

ソリスデジタルポケットスケール

品番：SK1030

取扱説明書

保証書付き



ソリスジャパン株式会社

〒153-0064 東京都目黒区下目黒 2-18-3 目黒第一花谷ビル 501

www.solis.co.jp

はじめに

この度はソリスデジタルポケットスケールをお買い上げいただき、誠にありがとうございます。

取扱説明書（本書）をよくお読みの上、正しく安全にお使いください。

- ・「安全上のご注意」をご使用前に必ずお読みください。
- ・保証書は「お買い上げ日、販売店名」などの記入をご確認の上、大切に保管してください。



安全上のご注意

安全にご使用いただくために、この「安全上のご注意」をよくお読みください。

本取扱説明書は、ソリスジャパン株式会社ウェブサイトでもご覧になれます。

www.solis.co.jp

安全上のご注意は次のように区分しています。

 警告	誤った扱いをすると、死亡または重傷を負う可能性が想定される内容を示します。
 注意	誤った扱いをすると、人が傷害を負う可能性や物的損害の発生が想定される内容を示します。

■ 図記号の例

⊘ 記号は「してはいけないこと（禁止）」の内容をお知らせするものです。

❗ 記号は「しなければならないこと（強制）」の内容をお知らせするものです。








ソリスデジタルポケットスケール保証書

本書は明示した期間、条件のもとにおいて無料修理をお約束するものです。（無料修理規定に該当する商品のみ）

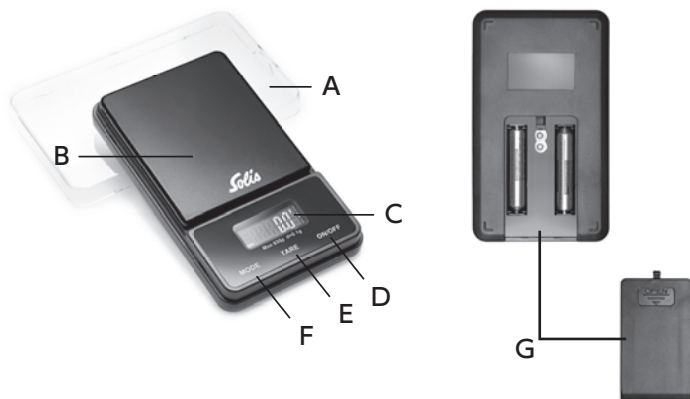
品番：SK1030	
保証期間：お買い上げ年月日より6か月	
保証対象：本体	
お買い上げ日： 年 月 日	
お客様	ご芳名 様
	ご住所（〒 ）
	お電話
販売店	住所
	店名
	電話

（無料修理規定）

- 取扱説明書などの注意書きに従った正常な使用状態で保証期間内に故障した場合には、商品にこの保証書を添えて、お買い上げの販売店にお渡しください。
- 保証期間内でも、次の場合には原則として有料修理になります。
 - 使用上の誤り、または不当な修理や改造による故障及び損傷
 - お買い上げ後の輸送、落下などによる故障及び損傷
 - 火災、地震、水害、落雷、その他の天災地変、異常電圧、指定外の使用電源（電圧、周波数）などによる故障及び損傷
 - 車両、船舶等に搭載された場合に生じる故障及び損傷
 - 本書のご提示がない場合
 - 本書にお買い上げ年月日、お客様名、販売店名の記入のない場合、あるいは字句を書き換えられた場合
 - 本書は日本国内においてのみ有効です。
 - 本書は再発行しませんので、大切に保管してください。
 - この保証書は本書に明示した期間、条件のもとにおいて無償修理をお約束するものです。（無料修理規程に該当する商品のみ）
 従ってこの保証書によって、お客様の法律上の権利を制限するものではありませんので、保証期間経過後の修理についてご不明の場合は、お買上の販売店、またはソリスジャパン株式会社にお問い合わせください。

 注意	
	水などの液体に濡らさない 感電・ショート・故障の原因になることがあります。 <ul style="list-style-type: none"> ・水やその他の液体の近くでは使用しない ・本製品を濡らしたり、濡れた手で操作したりしない
	本製品を高温になる場所に置かない 故障の原因になります。
	計量台には 650g 以上の物を載せない 故障の原因になります。
	計量中はスケールを動かさない 故障の原因になります。 <ul style="list-style-type: none"> ・本製品を落下させない ・本製品を移動したり、揺らしたりしない
	本製品を正しく設置する 正しく設置しないと、故障の原因となったり正しく計測できなくなったりすることがあります。 <ul style="list-style-type: none"> ・室内で室温にて使用する ・清潔で乾いた、平らな場所に設置する ・量る物は計量台の中央に置く
	使用しないときは正しく収納する 正しく収納しないと、故障の原因となることがあります。 <ul style="list-style-type: none"> ・使用後またはお手入れの際には必ず電源をオフにする ・使用しないときはかならず透明カバーを取り付ける ・収納時は本体またはカバーの上に物を置かない

各部のなまえ



A：透明カバー

本体を保護します。

B：計量台

C：液晶表示部

D：[ON/OFF] ボタン

本体をオン/オフします。

E：[TARE] ボタン

計量を開始するときなど、現在の状態を重量 0 とするために押します。押すと液晶部分に「0.0」が表示されます。容器を載せた状態で押すと、中身だけの重量を量ることができます。

F：[MODE] ボタン

計量単位を切り替えます。(g/oz/ozt/ct)

G：電池ケースおよびカバー

電池を入れる際は、向きに十分ご注意ください。

電池を破棄する際は、お住いの自治体の指示に従ってください。

注) 電池は付属しておりません。

使いかた

■ お使いになる前に

電池ケースのカバーを開け、単 4 電池 2 本を正しい向きで入れてください。

■ 重さを量る

① デジタルポケットスケールを清潔で乾いた、平らな場所に設置する

② [ON/OFF] ボタンを押して電源をオンにする

液晶表示部が全点灯した後、「0.0g」および「zero」が点灯します。



③ [MODE] ボタンを押して単位を切り替える

gのほか、oz、ozt、ctが選択できます。

④ 液晶表示部に「0.0」が表示されていない場合は、[TARE] ボタンを押す

⑤ 量る物を計量台の中央に載せる

故障の原因となるため、650g以上の物は載せないでください。

⑥ 量り終わったら [ON/OFF] ボタンを押して電源をオフにする

60秒操作しないと、自動的に電源がオフになります。

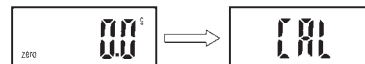
製品保護のため、使用後は必ず透明カバーを取り付けてください。

■ キャリブレーション (調整) を行う

※本操作は取り消しできません。必要な時のみ実施してください。

① [ON/OFF] ボタンを押して電源をオンにする

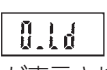
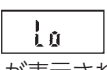
② [MODE] ボタンを3秒以上押し、液晶表示部に「CAL」が表示されたらいったん指を離し、再度 [MODE] ボタンを押す



③ 液晶表示部に「200.0g」が表示されたら、分銅など 200g ぴったりの物を計量台の中央に載せる

キャリブレーションが成功すると、液晶表示部に「PASS」が表示されます。「200.0g」が点滅する場合は、再度キャリブレーションを行ってください。

故障かな?と思ったら

現象	考えられる原因	対応
電源が入らない	電池が正しく入れられていない	電池が古くないか、向きが正しいかを確認してください。
 が表示される	荷重が 650g を超えている	650g より重い物は計量できません。
 が表示される	電池残量が少ない	新しい電池に交換してください。

上記の対応で問題が解決しない場合は、ソリスお客様相談窓口にご連絡ください。

仕様

品名	ソリスデジタルポケットスケール
品番	SK1030
最大秤量	650g
最小計量値	0.1g
計量単位	g/oz/ozt/ct
自動電源オフ	60秒
電源	単 4 型乾電池 × 2 本
外形寸法	約 7.6×12.3×2.0 cm (W×D×H)
質量	約 104 g
生産国	中国

お手入れのしかた

・本体が汚れた場合は、水または薄めた台所用洗剤 (中性) を含ませた布で拭き取ってください。ベンジン、アルコール、シンナー等の溶剤は使用しないでください。

アフターサービスについて

修理を依頼されるとき

修理を依頼される前に「故障かな?と思ったら」に記載されている内容をご確認いただき、異常があるときは直ちにご使用を中止し、お買上げの販売店にご依頼ください。

保証期間中の場合

お買上げの販売店へ保証書を添えて、本体をご持参ください。

保証期間を過ぎている場合

お買上げの販売店にご相談ください。修理によって製品の機能が維持できる場合は、ご希望により有料にて修理いたします。

ソリスお客様相談窓口

電話 : 03-6420-3053

Fax : 03-6420-0866

受付時間 : 9:30 ~ 17:30 (平日のみ)

ソリスジャパン株式会社

〒153-0064 東京都目黒区下目黒 2-18-3 目黒第一花谷ビル 501

修理についてのご質問

ソリスリペアセンター

電話 : 049-281-2712

Fax : 049-281-1974

受付時間 : 9:30 ~ 17:00 (平日のみ)

〒350-0269 埼玉県坂戸市につきい花みず木 5-7-3